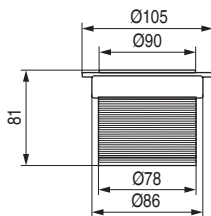


NEW FLAP Sistema de conexión para embutir
 Para cocinas, oficinas, mesas de reunión, etc
Con 1 toma de enchufe, 1 conexión USB y 1 conexión USB intercambiable.
Con cargador inalámbrico para móvil en la tapa

NUEVO EN CATALOGO


Taladro aconsejable de Ø80mm.




Sistema de conexión NEW FLAP para embutir con función de carga en la tapa. Equipado con diferentes conexiones:

- 1 conexión eléctrica tipo Schuko, con 2m. de cable.
- Voltaje 220-250V., máximo 3.500W.
- Espacio libre para customizar según necesidad del cliente.
- Intensidad de corriente 16A.

Para instalación en tableros de 19 a 50mm. de grosor.
 Medidas de instalación: Ø80mm.

CÓDIGO	Material	Acabado	
177.292	termoplástico	negro	1

Conexiones intercambiables

CÓDIGO	Conexión	Material	Acabado	
177.293	USB	termoplástico	negro	1
177.294	RJ45	termoplástico	negro	1
177.295	HDMI	termoplástico	negro	1

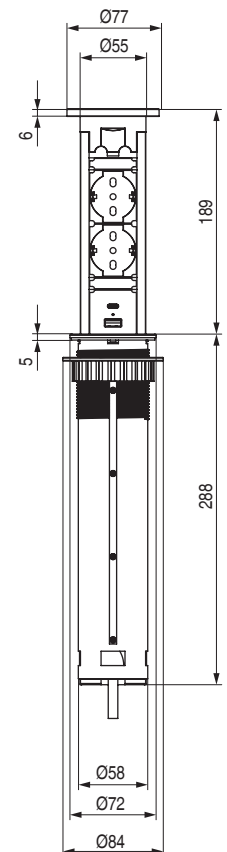
TOWEREY Torre de conexión telescópica y eléctrica para cocina, oficina, mesas de reunión, etc
 Con apertura y cierre automático

NUEVO EN CATALOGO

Taladro aconsejable de Ø60mm.




Tapa con interruptor de apertura touch



• Torre de enchufes telescópica fabricada en plástico y aluminio. Marcado con IP44, que protege el sistema de los agentes externos como la humedad o el agua.

- Apertura mediante interruptor touch colocado en la tapa.
- Módulo de 2 enchufes tipo Schuko con conexión a tierra, conexión USB (5V. 2,1A.) y conexión USB tipo C.
- Potencia máxima 3.500W. Corriente de 16A. Tensión 220-250V. 50Hz.
- Medidas de instalación: Ø60mm.
- Cable de alimentación de 2 metros.
- Se adjuntan instrucciones de montaje.
- Montaje rápido y fácil.
- Aconsejamos hacer pruebas técnicas.

CÓDIGO	Material	Acabado	
177.308	aluminio-plástico	níquel cepillado-blanco	1