

Sierra gomaespuma **BOSH** GSG-300



CARACTERÍSTICAS TÉCNICAS:

- Potencia absorbida 350w.
- Número de carreras en vacío 3200rpm.
- Potencia útil 185w.
- Peso sin cable 1,6kg.
- Velocidad nominal de rotación 2100rpm.
- Profundidad de corte en gomaespuma 300mm.

Especial para materiales blandos. Para el corte exacto al milímetro de gomaespuma y materiales similares. Funcionamiento sin vibraciones y escaso ruido gracias a las hojas de sierra que se mueven en sentidos opuestos. Trabajo preciso gracias a un exacto guiado de la hoja de sierra. Cómodo manejo incluso para personas zurdas. Gran programa de hojas de sierra para cualquier aplicación. Hojas de sierra y guías disponibles como accesorios.

CÓDIGO

357.68




1


Guía para cortar gomaespuma **BOSH**




Para corte de espumas sintéticas, crin engomada y materiales análogos, con exactitud milimétrica. Funcionamiento poco ruidoso y sin vibraciones gracias a que las hojas se mueven en sentido opuesto.

CÓDIGO	mm.	
357.81	200	1
357.109	300	1

Juego de hojas sierra **BOSH**  
Para cortar gomaespuma



Para corte de espumas sintéticas, crin engomada y materiales análogos, con exactitud milimétrica. Funcionamiento poco ruidoso y sin vibraciones gracias a que las hojas se mueven en sentido opuesto.

CÓDIGO	mm.	
357.110	200	1 juego
357.69	300	1 juego