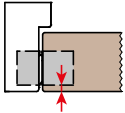
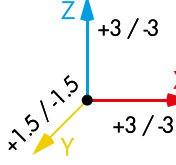


# KUBICA K2460 HYBRID

PATENTED

<b>MATERIALE</b> Carcasas: Acero Cojines: Zamack Bisel: Zamack	<b>CARGA</b> 60 kg (2 bisagras)	<b>APLICACIÓN</b> Puerta de interiores	<b>APLICACIÓN</b> Puerta con batiente interior
<b>APLICACIÓN</b> Móvil	<b>MEJORA K</b>  K-max 4 mm	<b>ANGULO DE APERTURA</b> 180°	<b>REGULACIONES 3D</b> 
<b>ACABADO</b> Full HD	<b>MATERIALE COVER (TAPA)</b> Acero	<b>NUMERO DE CRI DE PIVOTES</b> 5	

Product Quality




N° 20-000798-PR01 - 11/05/2020  
 Multi-axis, concealed hinges  
 EAD 020001-01-0405  
 Reg.-N°: 9000283


<b>CE</b>	Krona Koblenz SpA Via Romero, 1 47853 Coriano	21
0757	ETA-17/0575 DdP/DoP-Nr. 0077TA/CPR/2021-06-28	2 7 3 1 1 4* 0 10
<small>0757-CPV-225EAD-0000283-2-3 HINGES DO NOT CONTAIN HARMFUL SUBSTANCES</small>		KUBICA HYBRID K2460

[https://www.kronakoblenz.com/en/koblenz/concealed-hinges\\_24689/kubica-hybrid-k2460\\_28860](https://www.kronakoblenz.com/en/koblenz/concealed-hinges_24689/kubica-hybrid-k2460_28860)

Rif. report reference  
 N° R27182-20130522



EN 1634-1



**30 min.**

EN 1670

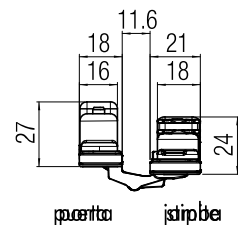
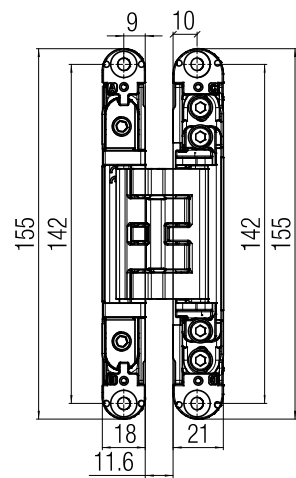
Resistencia alla corrosione

**2400 hours**

**MADE IN ITALY**



## Serie Evolution



### Acabados

Colore	Código del art.
	Cromo satinado <b>K 2460 CS</b>
	Níquel satinado <b>K 2460 NS</b>
	Oro brillante <b>K 2460 OL</b>
	Bronze <b>K 2460 BR</b>
	Blanco <b>K 2460 BI</b>
	Negro <b>K 2460 NO</b>

Per di indit eed it e reati aad asti p k r g r a s k a b l e a z p e r t a t t o n i l i t r o n a Koblenz para conocer la disponibilidad



Información del producto:



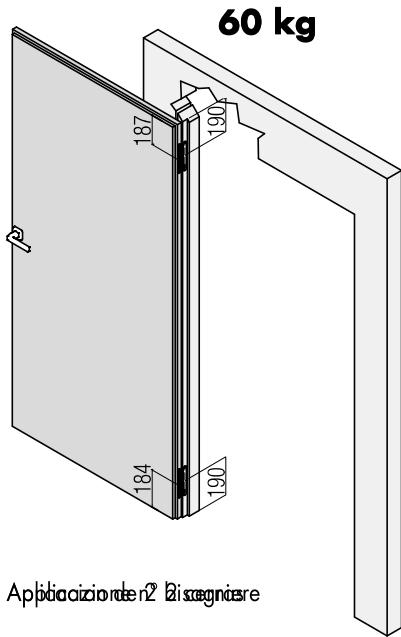


**Tabelle dei pannelli** (vékonyfalú lakóépületek szigetelt falazataira) (tabla guía de lectura)

K2460 - 60 Kg - N° 2 bisagra											
2000	60	60	60	60	60	60	60	60	60	58	56
1950	60	60	60	60	60	60	60	60	60	59	56
1900	60	60	60	60	60	60	60	60	60	57	55
1850	60	60	60	60	60	60	60	60	60	58	56
1800	60	60	60	60	60	60	60	59	56	54	50
1750	60	60	60	60	60	60	60	57	55	53	49
1700	60	60	60	60	60	60	58	56	53	51	47
1650	60	60	60	60	60	60	57	54	52	50	46
1600	60	60	60	60	60	58	55	52	50	48	44
1550	60	60	60	60	59	56	53	51	49	47	43
1500	60	60	60	57	54	52	49	47	45	43	42
1450	60	60	58	55	52	50	48	45	44	42	40
1540	60										
	926	700	800	900	950	1000	1050	1100	1150	1200	1300
Larghezza del pannello (mm) **											

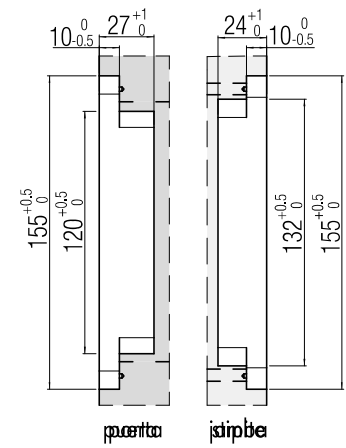
- Pannello spessore totale 221000 mm - larghezza 2600 mm in ogni caso di apertura 0°-90°90°.  
 \*\* Con dimensioni di pannello e di apertura differenti dalla configurazione standard e/o con l'applicazione di particolari dispositivi di apertura, il prezzo di vendita può variare. Per informazioni, rivolgersi al rivenditore. Esempio di riferimento: "Esempio di installazione" e "Esempio di installazione". Il prezzo di vendita è comprensivo di tutti i materiali e di tutti i componenti necessari per la realizzazione dell'installazione. Il prezzo di vendita è comprensivo di tutti i materiali e di tutti i componenti necessari per la realizzazione dell'installazione. La responsabilità del cliente.

**Quotes applicazioni e test d'ordine**

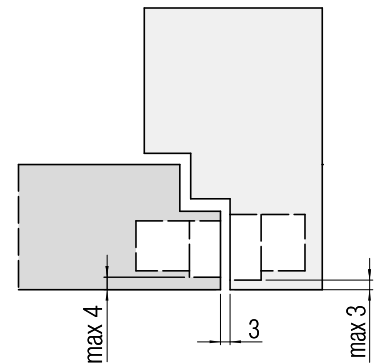


Applicazione n° 2 disegno

**Jámba/opperta /stipite**



**Instalazioe bisagra N°2 standard**



**Vincoli di consegna inclusi**

Il fissaggio della bisagra casé gergaróutilizzaródo set viti e tasselli di fissaggio e la dattapricaródo d'edilóstruzióni e idómaataggi ad elórtoróje e la bisagra.

