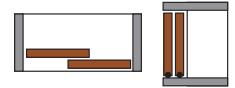



Herrajes para puertas correderas de **madera** superpuestas, internas  
**UNIDADES SUeltas**



**CORREBASE**  
"Alta calidad"

Capacidad de carga **30kg.** por puerta.  
(Unidades sueltas.)

**Patín deslizamiento SUPERIOR**



**CORREBASE**  
"Alta calidad"

Capacidad de carga **30kgs.** por puerta.  
(Unidades sueltas.)

**Patín deslizamiento SUPERIOR**



**METABASE**  
"Alta calidad"

Capacidad de carga **45kg.** por puerta.  
(Unidades sueltas.)


**Patín deslizamiento SUPERIOR**

- Pueden utilizar el patín superior de la serie CORREBASE en combinación con el roller de deslizamiento inferior METABASE.
- El patín superior y el roller inferior CORREBASE o METABASE se pueden intercambiar entre unos y otros, las medidas de perforación y montaje son iguales. Todos los patines y rollers se piden por unidad

Código	Acabado	
1058.101	negro	250

Código	Acabado	
1058.141	gris	250


**Roller deslizamiento INFERIOR**  
Con rodamiento rectificado



**Roller deslizamiento INFERIOR**  
Con rodamiento rectificado



**Roller deslizamiento INFERIOR**  
Con rodamiento estándar



Código	Acabado	
1058.100	negro	250

Código	Acabado	
1058.140	gris	250

Código	Acabado	
902.102	negro	250

**Freno nilón INFERIOR**  
(1 freno por cada patín inferior)



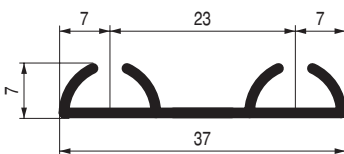
**Freno nilón SUPERIOR**  
(1 freno por cada patín superior)



Código	Acabado	
1058.102	blanco	1.000

Código	Acabado	
1058.103	blanco	1.000

**GUÍA ALUMINIO SUPERIOR E INFERIOR**  
Mod. MICRA DOBLE

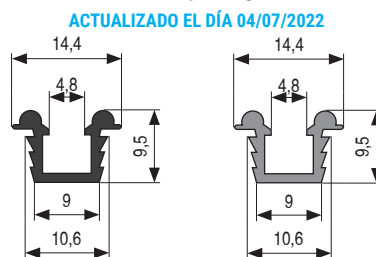


**PLATA MATE**

CÓDIGO  
3 metros

902.122

**GUÍA ALUMINIO SUPERIOR E INFERIOR**  
Mod. DIAGO



**NEGRO**

CÓDIGO  
4 metros

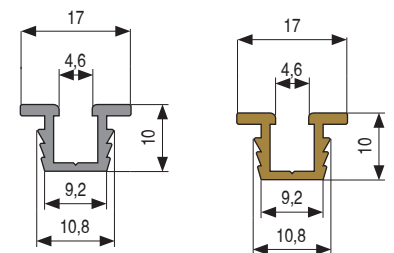
779.6

**PLATA MATE**

CÓDIGO  
4 metros

779.2

**GUÍA ALUMINIO SUPERIOR E INFERIOR**  
Mod. MEKA



**PLATA MATE**

CÓDIGO  
3 metros

243.1

**BRONCE**

CÓDIGO  
3 metros

243.5