

KAPSA Módulo de enchufes con tapa en acero inoxidable o hierro pintado
Para cocinas, oficinas, baños, etc

BACH
MANN

La forma de **KAPSA** clásica y reducida la convierte en una unidad de toma de corriente orientada al diseño y que permite el ahorro de espacio y fácil acceso a las tomas de corriente.

Diseñada para la cocina, oficina o cualquier otro ambiente dentro de la vivienda o el trabajo.

Disponible en varias versiones:

- Con 1 toma de enchufe tipo Schuko.
- Con 1 toma de enchufe tipo Schuko y doble clavija USB.
- Con 2 tomas de enchufe tipo Schuko.
- Con 2 tomas de enchufe tipo Schuko y doble clavija USB.
- Con 3 tomas de enchufe tipo Schuko.

La tapa, que es cambiabile, ofrece protección contra influencias externas y esta disponible en diferentes versiones.

- Baja profundidad de montaje, 45mm.
- Tapa fácilmente intercambiable.
- Fácil montaje desde arriba, también con posibilidad de readaptación.
- Grosor del tablero mínimo 10mm., máximo 40mm.
- Aconsejamos hacer pruebas técnicas.

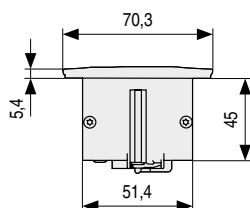
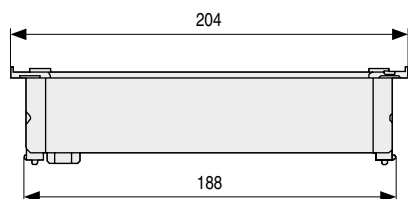


Hoja de montaje
KAPSA 1



Hoja de montaje
KAPSA 2 y 3


KAPSA 3 Módulo de enchufes en acero inoxidable
Para cocinas, mesas, escritorios, etc




Negro mate Blanco mate Efecto inox.

- Tapa fácilmente intercambiable fabricada en aluminio con un acabado de alta calidad.
- Ofrece protección contra agentes externos como por ejemplo la suciedad.

Tapa embellecedora

CÓDIGO	Conexión	Material	Módulo de conexión	
			Acabado	
238.34	3 enchufes	plástico-aluminio	negro-plata mate	1
238.35	2 enchufes + 2 USB	plástico-aluminio	negro-plata mate	1

CÓDIGO	Material	Acabado	Tapa embellecedora
			
238.31	aluminio	efecto inox.	1
238.32	aluminio	negro mate	1
238.33	aluminio	blanco mate	1