

Sistemas de Herrajes para Deslizamiento y Apertura de Puertas

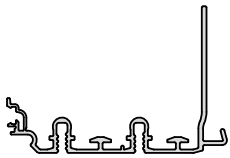
Sliding and Hinged-Door Hardware

GLOW+ Sistema para puertas correderas para armarios de 2 y 3 puertas
 Espesor máximo desde 23mm. hasta 50mm.
 Carga máxima desde 45kg. hasta 70kg.



GUÍA ALUMINIO SUPERIOR REFORZADA GLOW+

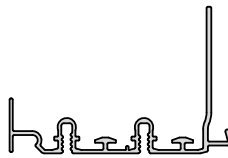
(con canal para cubierta frontal)



PLATA MATE

Código	Código
3,10 metros	6,20 metros
705.164	705.165

GUÍA ALUMINIO SUPERIOR REFORZADA GLOW+



PLATA MATE

Código	Código
3,10 metros	6,20 metros
705.166	705.167

GUÍA ALUMINIO SUPERIOR ESTÁNDAR GLOW+

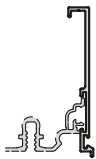


PLATA MATE

Código	Código
3,10 metros	6,20 metros
705.169	705.171

COBERTURA FRONTAL GLOW+

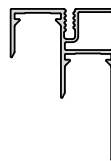
(con ranura para burlete antipolvo)



PLATA MATE

Código	Código
3,10 metros	6,20 metros
705.73	705.84

GUÍA ALUMINIO INFERIOR ESTÁNDAR GLOW+



PLATA MATE

Código	Código
3,10 metros	6,20 metros
705.170	705.172

KIT ACCESORIOS COBERTURA FRONTAL GLOW+



Código
6 unid. + 6 unid. + 3 metros
705.80


CÁRTER ALUMINIO ANTI-POLVO GLOW+



PLATA MATE

Código	Código
1 metro	1,50 metros
705.82	705.83

PERNO ANTI-COLISIONES GLOW+



x 2

Código
kit 2 piezas
705.81



Cobertura frontal del mecanismo con acoplamiento magnético.



Sistema de parada sumamente fácil de montar y desmontar.